



AVANTHYA
Crédito • Ahorro • Inversión

OPERACIONES DE TU LADO S.A. DE C.V. S.F.P.

NIVEL DE OPERACIONES I

Bld. Paseo de los Insurgentes #301 Col. Los Paraísos León, Gto. C.P. 37328

BALANCE GENERAL AL 31 DE MARZO DE 2019

EXPRESADOS EN MONEDA DE PODER ADQUISITIVO HISTORICO

(Cifras en Miles de pesos)

ACTIVO		PASIVO Y CAPITAL	
DISPONIBILIDADES	\$ 1,630	CAPTACIÓN TRADICIONAL	\$ 5,272
INVERSIONES EN VALORES		Depósitos de exigibilidad inmediata	\$ 825
Títulos para negociar	\$ -	Depósitos a plazo	\$ 4,448
Títulos disponibles para la venta	\$ -	Títulos de crédito emitidos	\$ -
Títulos conservados a vencimiento	\$ 10,000	Cuentas sin movimiento	\$ -
DEUDORES POR REPORTE (SALDO DEUDOR)	\$ -	PRÉSTAMOS BANCARIOS Y DE OTROS ORGANISMOS	\$ -
CARTERA DE CRÉDITO VIGENTE		De corto plazo	0
CRÉDITOS COMERCIALES		De largo plazo	\$ -
Actividad empresarial o comercial	\$ 1,064	COLATERALES VENDIDOS	\$ -
Préstamos de liquidez a otras sociedades financieras populares o comunitarias	\$ -	Reportos (Saldo acreedor)	\$ -
CRÉDITOS DE CONSUMO	\$ 3,702	Otros Colaterales vendidos	\$ -
CRÉDITOS A LA VIVIENDA	\$ -	OTRAS CUENTAS POR PAGAR	\$ 373
Media y residencial	\$ -	Impuestos a la utilidad por pagar	\$ -
Interés social	\$ -	Participación de los trabajadores en las utilidades por pagar	\$ -
TOTAL CARTERA DE CRÉDITO VIGENTE	\$ 4,766	Aportaciones para futuros aumentos de capital pendientes de formalizar por su consejo de administración	\$ -
CARTERA DE CRÉDITO VENCIDA		Acreedores por liquidación de operaciones	\$ -
CRÉDITOS COMERCIALES	\$ -	Acreedores por colaterales recibidos en efectivo	\$ -
Actividad empresarial o comercial	\$ -	Acreedores diversos y otras cuentas por pagar	\$ 373
Préstamos de liquidez a otras sociedades financieras populares o comunitarias	\$ -	OBLIGACIONES SUBORDINADAS EN CIRCULACIÓN	\$ -
CRÉDITOS DE CONSUMO	\$ -	IMPUESTOS Y PTU DIFERIDOS (NETO)	\$ -
CRÉDITOS A LA VIVIENDA	\$ -		
Media y residencial	\$ -	CRÉDITOS DIFERIDOS Y COBROS ANTICIPADOS	\$ 28
Interés social	\$ -	TOTAL PASIVO	\$ 5,673
TOTAL CARTERA DE CRÉDITO VENCIDA	\$ -	CAPITAL CONTABLE	\$ 32,192
CARTERA DE CRÉDITO PARA RIESGOS CREDITICIOS	\$ 4,766	CAPITAL CONTRIBUIDO	\$ 27,100
ESTIMACIÓN PREVENTIVA PARA RIESGOS CREDITICIOS	\$ -44	Capital social	\$ -
TOTAL CARTERA DE CRÉDITO (NETO)	\$ 4,722	Aportaciones de sociedades financieras comunitarias	\$ -
OTRAS CUENTAS POR COBRAR (NETO)	\$ 884	Patrimonio fundacional	\$ 5,092
BIENES ADJUDICADOS (NETO)	\$ -	Aportaciones para futuros aumentos de capital formalizadas por su consejo de administración	\$ -
PROPIEDADES, MOBILIARIO Y EQUIPO (NETO)	\$ 358	Aportaciones para futuros aumentos de capital formalizadas por su consejo de administración	\$ -
INVERSIONES PERMANENTES	\$ -	Prima en venta de acciones	\$ -
ACTIVOS DE LARGA DURACIÓN DISPONIBLES PARA LA VENTA	\$ -	Obligaciones subordinada en circulación	\$ -
IMPUESTOS Y PTU DIFERIDOS (NETO)	\$ -	Efecto por incorporación al régimen de sociedades financieras populares	\$ -
OTROS ACTIVOS	\$ -	CAPITAL GANADO	\$ -20,271
Cargos diferidos, pagos anticipados e intangibles	\$ -	Reservas de capital	\$ -
Otros activos a corto y largo plazo	\$ -	Fondo Social de Reservas	\$ -
TOTAL ACTIVO	\$ 17,594	Fondo de Reserva Comunitario	\$ -
		Fondo de Reserva	\$ -
		Otras Reservas de Capital	\$ -
		Resultado de Ejercicios Anteriores	\$ 17,810
		Resultado por valuación de títulos disponibles para la venta	\$ -
		Resultado por tenencia de activos no monetarios	\$ -
		Resultado Neto	\$ 2,661
		TOTAL CAPITAL CONTABLE	\$ 11,921
		TOTAL PASIVO Y CAPITAL CONTABLE	\$ 17,594
CUENTAS DE ORDEN	0		
Avales otorgados	0		
Activos y Pasivos Contingentes	0		
Compromisos Crediticios	0		
Bienes en Fideicomiso o Mandato	0		
Fideicomiso	0		
Mandato	0		
Bienes en Custodia o en Administración	0		
Colaterales recibidos por la entidad	0		
Colaterales recibidos y vendidos por la entidad	0		
Intereses Devengados no cobrados derivados de la cartera de crédito vencida	0		
Otras cuentas de registro	0		

El saldo Histórico de Capital Social al 31 de Marzo de 2019 es de \$ 27,100 miles de pesos.

El presente balance general, se formuló de conformidad con los Criterios de Contabilidad para Sociedades Financieras Populares, Sociedades Financieras Comunitarias y Organismos de Integración Financiera Rural, emitidos por la Comisión Nacional Bancaria y de Valores, con fundamento en lo dispuesto por los Artículos 117, 118 y 119 Bis 4 de la Ley de Ahorro y Crédito Popular, de observancia general y obligatoria, aplicados de manera consistente, encontrándose reflejadas las operaciones efectuadas por la Sociedad Financiera Popular hasta la fecha arriba mencionada, las cuales se realizaron y valoraron con apego a sanas prácticas financieras y a las disposiciones legales y administrativas aplicables

El presente Balance General fue aprobado por el Consejo de Administración bajo la responsabilidad de los directivos que lo suscriben.

Índice de Capitalización 3155.6845
NICAP Crédito=Capital neto/ Requerimiento total de capital por riesgos de crédito 1/ 3441.6233
NICAP Mercado= Capital neto/ Requerimiento total de capital por riesgos de mercado 1/ N/A

Las notas aclaratorias que se acompañan, forman parte integrante de este estado financiero en la siguiente página de internet: <https://www.gob.mx/cnbv>

L.A.F. Carlos Andrés Barrios Mena
Gerente Ejecutivo de Administración y Finanzas.

C.P. Iván Jacobo Guevara Robles
Director General

Ing. Patricia Mena Hernández
Presidente del Consejo de Administración



OPERACIONES DE TU LADO S.A. DE. C.V. S.F.P.

NIVEL DE OPERACIONES I

Blvd. Paseo de los Insurgentes #301 Col. Los Paraísos León, Gto. C.P. 37328

ESTADO DE RESULTADOS AL 31 DE MARZO DE 2019

EXPRESADOS EN MONEDA DE PODER ADQUISITIVO HISTORICO

(Cifras en Miles de Pesos)

	ACUMULADO
Ingresos por intereses	\$ 447
Gastos por intereses	\$ 31
Resultado por posición monetaria neto (margen financiero)	\$ -
MARGEN FINANCIERO	\$ 416
Estimación preventiva para riesgos crediticios	\$ 26
MARGEN FINANCIERO AJUSTADO POR RIESGOS CREDITICIOS	\$ 390.52
Comisiones y tarifas cobradas	\$ 12
Comisiones y tarifas pagadas	\$ 1
Resultado por intermediación	\$ -
Otros ingresos (egresos) de la operación	-\$ 38
Gastos de administración y promoción	\$ 3,024
RESULTADO DE LA OPERACIÓN	-\$ 2,660.77
Participación en el resultado de subsidiarias no consolidadas, asociadas y negocios conjuntos	\$ -
RESULTADO ANTES DE IMPUESTOS A LA UTILIDAD	-\$ 2,661
Impuestos a la utilidad causados	\$ -
Impuestos a la utilidad diferidos (netos)	\$ -
RESULTADO ANTES DE OPERACIONES DISCONTINUADAS	-\$ 2,661
Operaciones discontinuadas	\$ -
RESULTADO NETO	-\$ 2,661

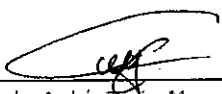
El presente estado de resultados se formuló de conformidad con los Criterios de Contabilidad para Sociedades Financieras Populares, Sociedades Financieras Comunitarias y Organismos de Integración Financiera Rural, emitidos por la Comisión Nacional Bancaria y de Valores, con fundamento en lo dispuesto por los Artículos 117, 118 y 119 Bis 4 de la Ley de Ahorro y Crédito Popular, de observancia general obligatoria, aplicados de manera consistente, encontrándose reflejados todos los ingresos y egresos derivados de las operaciones efectuadas por la Sociedad Financiera Popular durante el periodo arriba mencionado, las cuales se realizaron y valoraron con apego a sanas prácticas financieras y a las disposiciones legales y administrativas aplicables.


El presente estado de resultados fué aprobado por el Consejo de Administración bajo la responsabilidad de los directivos que lo suscriben


Índice de Capitalización	3155.6845
NICAP Crédito=Capital neto/ Requerimiento total de capital por riesgos de crédito 1/	3441.6233
NICAP Mercado= Capital neto/ Requerimiento total de capital por riesgos de mercado 1/	N/A

Las notas aclaratorias que se acompañan, forman parte integrante de este estado financiero

La información aquí presentada podrá ser consultada en la siguiente página de internet: <https://www.gob.mx/cnbv>


L.A.F. Carlos Andrés Barrios Mena
Gerente Ejecutivo de Administración y Finanzas.


C.P. Iván Jacobo Guevara Robles
Director General


Ing. Patricia Mena Hernández
Presidente del Consejo de Administración

Resultado neto	-\$	977
Ajustes por partidas que no implican flujo de efectivo	\$	32
Perdidas por deterioro o efecto por reversión del deterioro asociados a actividades de inversión	\$	-
Depreciaciones de propiedades, mobiliario y equipo	\$	10
Amortizaciones de activos intangibles	\$	-
Provisiones	\$	66
Impuestos a la utilidad causados y diferidos	\$	41
Participación en el resultado de subsidiarias no consolidadas, asociadas y negocios conjuntos	\$	-
Operaciones discontinuadas	\$	-
Otros	-\$	84
Actividades de operación		
Cambios en cuentas de margen	\$	-
Cambio en inversiones en valores	\$	1,000
Cambio en deudores por reporte	\$	-
Cambio en derivados (activo)	\$	-
Cambio en cartera de crédito (neto)	-\$	2,799
Cambio en derechos de cobro adquiridos (neto)	\$	-
Cambio en bienes adjudicados (neto)	\$	-
Cambio en otros activos operativos (neto)	\$	-
Cambio en captación tradicional	\$	2,023
Cambio en pasivos bursátiles	\$	-
Cambio en préstamos bancarios y de otros organismos	\$	-
Cambio de colaterales vendidos	\$	-
Cambio en derivados (pasivo)	\$	-
Cambio en obligaciones en operaciones de bursatilización	\$	-
Cambio en obligaciones subordinadas con características de pasivo	\$	-
Cambio en otros pasivos operativos	\$	-
Cambio en instrumentos de cobertura (de partidas cubiertas relacionadas con actividades de operación)	\$	-
Cobros de impuestos a la utilidad (devoluciones) (Haber)	\$	-
Pagos de impuestos a la utilidad (Debe)	-\$	70
Otros	-\$	2
Flujos netos de efectivo de actividades de operación	\$	152
Actividades de inversión		
Cobros por disposición de propiedades, mobiliario y equipo (Debe)	\$	-
Pagos por adquisición de propiedades, mobiliario y equipo (Haber)	-\$	54
Cobros por disposición de subsidiarias, asociadas y acuerdos con control conjunto	\$	-
Pagos por adquisición de subsidiarias, asociadas y acuerdos con control conjunto	\$	-
Cobros por disposición de otras inversiones permanentes	\$	-
Pagos por adquisición de otras inversiones permanentes	\$	-
Cobros de dividendos en efectivo	\$	-
Pagos por adquisición de activos intangibles	\$	-
Cobros por disposición de activos de larga duración disponibles para la venta	\$	-
Cobros por disposición de otros activos de larga duración	\$	-
Pagos por adquisición de otros activos de larga duración	\$	-
Cobros asociados a instrumentos de cobertura (de partidas cubiertas relacionadas con actividades de inversión)	\$	-
Pagos asociados a instrumentos de cobertura (de partidas cubiertas relacionadas con actividades de inversión)	\$	-
Otros	\$	-
Flujos netos de efectivo de actividades de inversión	-\$	54
Actividades de financiamiento	\$	-
Cobros por emisión de acciones	\$	-
Pagos por reembolsos de capital social	\$	-
Pagos de dividendos en efectivo y equivalentes de efectivo	\$	-
Pagos asociados a la recompra de acciones propias	\$	-
Cobros por la emisión de obligaciones subordinadas con características de capital	\$	-
Pagos asociados a obligaciones subordinadas con características de capital	\$	-
Otros	\$	-
Flujos netos de efectivo de actividades de financiamiento	\$	-
Incremento o disminución neta de efectivo y equivalentes de efectivo	-\$	847
Efectos por cambios en el valor del efectivo y equivalentes de efectivo	\$	-
Efectivo y equivalentes de efectivo al inicio del periodo	\$	2,477
Efectivo y equivalentes de efectivo al final del periodo	\$	1,630

Índice de Capitalización

3155.8845

NICAP Crédito=Capital neto/ Requerimiento total de capital por riesgos de crédito 1/

3441.8233

NICAP Mercados= Capital neto/ Requerimiento total de capital por riesgos de mercado 1/


N/A


Las notas aclaratorias que se acompañan, forman parte integrante de este estado financiero

La información aquí presentada podrá ser consultada en la siguiente página de internet: <https://www.gob.mx/onbv>

El presente estado de flujos de efectivo se formuló de conformidad con los Criterios de Contabilidad para Sociedades Financieras Populares, Sociedades Financieras Comunitarias y Organismos de Integración Financiera Rural, emitidos por la Comisión Nacional Bancaria y de Valores, con fundamento en lo dispuesto por los Artículos 117, 118 y 119 Bis 4 de la Ley de Ahorro y Crédito Popular, de observancia general y obligatoria, aplicados de manera consistente, encontrándose reflejadas todas las entradas de efectivo y salidas de efectivo derivadas de las operaciones efectuadas por la Sociedad Financiera Popular durante el periodo arriba mencionado, las cuales se realizaron y valoraron con apego a sanas prácticas financieras y a las disposiciones legales y administrativas aplicables.

El presente estado de flujos de efectivo fue aprobado por el Consejo de Administración bajo la responsabilidad de los directivos que lo suscriben


A.F. Carlos Andrés Barrios Mena
Gerente Ejecutivo de Administración y Finanzas.


P. Iván Jacobo Guevara Robles
Director General


Ing. Patricia Trujillo Hernández
Presidente del Consejo de Administración



AVANTITHYA
Credito • Ahorro • Inversión

OPERACIONES DE TULADO S.A. DE. C.V. S.F.P.

NIVEL DE OPERACIONES I

Bld. Paseo de los Insurgentes #301 Col. Los Paraisos León, Gto. C.P. 37328

ESTADO DE VARIACIONES EN EL CAPITAL CONTABLE AL 31 DE MARZO DE 2019

EXPRESADOS EN MONEDA DE PODER ADQUISITIVO HISTORICO

(Cifras en Miles de Pesos)

Concepto	Participación controladora	Capital contribuido							Capital ganado					Resultado Neto	Participación no Controladora	Total capital contable
		Capital social	Aportaciones para futuros aumentos de capital formalizados por su órgano de gobierno	Prima en venta de acciones	Obligaciones subordinadas en circulación	Efecto por incorporación al régimen de sociedades financieras Populares	Reservas de capital	Resultado de ejercicios anteriores	Resultado por valoración de títulos disponibles a la venta	Resultado por valoración de instrumentos de cobertura de flujos de efectivo	Efecto por acumulado de conversión	Remedios por los beneficios definidos a los empleados	Resultado por tenencia de activos no monetarios			
Saldo al 28 de Febrero de 2019	\$	27,100	\$	92	\$	-	\$	17,610	\$	-	\$	-	\$	1,583	\$	7,999
MOVIMIENTOS INHERENTES A LAS DECISIONES DE LOS ACCIONISTAS																
Suscripción de acciones	\$	-	\$	-	\$	-	\$	-	\$	-	\$	-	\$	-	\$	-
Capitalización de utilidades	\$	-	\$	-	\$	-	\$	-	\$	-	\$	-	\$	-	\$	-
Constitución de reservas	\$	-	\$	-	\$	-	\$	-	\$	-	\$	-	\$	-	\$	-
Traspaso del resultado neto a resultado de ejercicio anterior	\$	-	\$	-	\$	-	\$	-	\$	-	\$	-	\$	-	\$	-
Pago de dividendos	\$	-	\$	5,000	\$	-	\$	-	\$	-	\$	-	\$	-	\$	5,000
Otros	\$	-	\$	-	\$	-	\$	-	\$	-	\$	-	\$	-	\$	-
Total	\$	-	\$	5,000	\$	-	\$	-	\$	-	\$	-	\$	-	\$	5,000
MOVIMIENTOS INHERENTES AL RECONOCIMIENTO DE LA UTILIDAD INTEGRAL																
Utilidad Integral	\$	-	\$	-	\$	-	\$	-	\$	-	\$	-	\$	-	\$	-
Resultado neto	\$	-	\$	-	\$	-	\$	-	\$	-	\$	-	\$	-	\$	-
Resultado por valoración de títulos disponibles a la venta	\$	-	\$	-	\$	-	\$	-	\$	-	\$	-	\$	-	\$	-
Resultado por valoración de instrumentos de cobertura de flujos de efectivo	\$	-	\$	-	\$	-	\$	-	\$	-	\$	-	\$	-	\$	-
Efecto acumulado por conversiones	\$	-	\$	-	\$	-	\$	-	\$	-	\$	-	\$	-	\$	-
Remedios por los beneficios definidos a los empleados	\$	-	\$	-	\$	-	\$	-	\$	-	\$	-	\$	-	\$	-
Resultado por tenencia de activos no monetarios	\$	-	\$	-	\$	-	\$	-	\$	-	\$	-	\$	-	\$	-
Otros	\$	-	\$	-	\$	-	\$	-	\$	-	\$	-	\$	-	\$	-
Total	\$	-	\$	-	\$	-	\$	-	\$	-	\$	-	\$	-	\$	977
Saldo al 31 de Marzo de 2019	\$	27,100	\$	5,092	\$	-	\$	17,610	\$	-	\$	-	\$	2,561	\$	11,921

El presente estado de variaciones en el capital contable se formuló de conformidad con los Criterios de Contabilidad para Sociedades Financieras Populares, Sociedades Financieras Comunitarias y Organismos de Integración Rural, emitidos por la Comisión Nacional Bancaria y de Valores, con fundamento en lo dispuesto por los Artículos 117, 118 y 119 Bis 4 de Ley de Ahorro y Crédito Popular, de observancia general y obligatoria, aplicados de manera consistente, encontrándose reflejados todos los movimientos en las cuentas de capital contable derivadas de las operaciones efectuadas por la Sociedad Financiera Popular durante el periodo arriba mencionado, las cuales se realizaron y valoraron con apego a normas prácticas financieras y a las disposiciones legales y administrativas aplicables.

El presente estado de variaciones en el capital contable fue aprobado por el Consejo de Administración bajo la responsabilidad de los directivos que lo suscriben.

Indice de Capitalización
NICAP Crédito-Capital neto/ Requerimiento total de capital por riesgos de crédito 1/
NICAP Mercados= Capital neto/ Requerimiento total de capital por riesgos de mercado 1/
Las notas aclaratorias que se acompañan, forman parte integrante de este estado financiero

3155.6846
3441.6233

N/A

La información aquí presentada podrá ser consultada en la siguiente página de internet: <https://www.gob.mx/cnbv>

L.A.F. Carlos Andrés Barrios Mena
Gerente Ejecutivo de Administración y Finanzas.

C.P. Iván Jacobo Guevara Padilla
Director General

Ing. Patricia Myriam Hernández
Presidente del Consejo de Administración



Fortaleza Social A.C.
Federación de Cajas de Ahorro

Sinaloa 200-A Oriente Col. Alameda C.P. 38050 Celaya, Gto.
Tel. (461) 287 30 24 www.fortalezasocial.com.mx

Celaya, Gto. A 29 de Abril de 2019.

OPERACIONES DE TU LADO, S.A. DE C.V., S.F.P.
Blvd. Paseo de los Insurgentes no. 301 Col. Los Paraísos
C.P. 37328 León, Guanajuato.

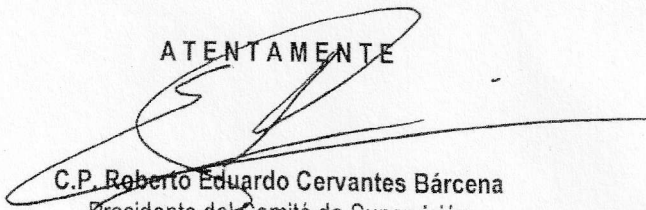
Asunto: Comentario Nivel de Capitalización 1er Trimestre 2019
Atención: Lic. Ivan Jacobo Guevara Robles
Director General

El que suscribe el C.P. Roberto Eduardo Cervantes Bárcena, en mi carácter de Presidente del Comité de Supervisión de la Federación Fortaleza Social, A.C., en atención a lo establecido en el artículo 212 fracción VI párrafo tercero de las Disposiciones de Carácter General Aplicables a las Entidades de Ahorro y Crédito Popular vigentes, a que se refiere la Ley de Ahorro y Crédito Popular, se elabora una breve explicación del concepto de Nivel de Capitalización establecido en el art. 210 tercer párrafo de las referidas disposiciones, a fin de incluirlo en los avisos, en las sucursales, o en las publicaciones, según corresponda, con el fin de facilitar su lectura e interpretación:

Conforme a la información financiera proporcionada por Operaciones de Tu Lado, S.A. de C.V., S.F.P. el nivel de Capitalización al cierre de **Marzo 2019** es de **3,155.6845%** ello significa que la Entidad se encuentra debidamente protegida contra los riesgos de crédito y mercado en que incurre la derivado de su operación, por lo tanto se encuentra dentro de la categoría 1 conforme lo establecido Artículo 205 Bis 3 de las Disposiciones de Carácter General Aplicables a las Entidades de Ahorro y Crédito Popular vigentes, a que se refiere la Ley de Ahorro y Crédito Popular, esto indica que no les será aplicable Medida Correctiva alguna conforme lo establecido en el Artículo 205 Bis 7 de las referidas Disposiciones.

Agradezco su atención y estoy a su disposición para cualquier duda o aclaración con el presente.

ATENTAMENTE


C.P. Roberto Eduardo Cervantes Bárcena
Presidente del Comité de Supervisión
Federación Fortaleza Social, A.C.